







**Cauidado:** Observe as instruções a seguir para ajudar a evitar danos ao hardware.

Se o seu hardware tiver uma chave seletora de tensão na fonte de alimentação, certifique-se de colocá-la na tensão mais próxima da energia CA disponível no local.

Opere o equipamento somente com o tipo de fonte de alimentação externa indicada na etiqueta com os valores nominais elétricos.

Certifique-se que nada esteja apoiado sobre os cabos do equipamento.

Use somente cabos de energia com classificação para o equipamento. Os valores nominais da tensão e da corrente do cabo devem ser maiores que os marcados no equipamento.

Conecte os cabos de energia do equipamento a tomadas corretamente aterradas. Não use plugues adaptadores nem remova o pino de aterramento de um cabo.

Observe os valores nominais do cabo de extensão e da régua de energia. Certifique-se de que o valor nominal total da amperagem de todos os equipamentos conectados ao cabo de extensão ou régua de energia não exceda 80% do limite do valor nominal da amperagem do cabo de extensão ou da régua de energia.

Para ajudar a proteger o equipamento contra flutuações da energia elétrica, use um supressor de surtos, condicioneador de linha ou no-break.

A unidade deve ser mantida corretamente aterrada. É recomendável dar atenção especial às conexões da fonte de energia, salvo as conexões diretas com o circuito do ramal elétrico. Para correntes de fuga altas é essencial fazer o aterramento antes de conectar a fonte de energia.

**Segurança durante o cabeamento**

É necessário que um eletricitista qualificado faça o cabeamento.

Verifique as normas e códigos locais e nacionais antes de fazer o cabeamento.

Todos os cabos requerem um sistema para aliviar tensões mecânicas.

Selecione as dimensões dos cabos e os conectores de acordo com as normas e códigos nacionais e locais.

Um dispositivo para desconectar de fácil acesso deve ser incorporado ao cabeamento da instalação do prédio.

**Segurança com a bateria**

Este equipamento contém uma bateria de célula de lítio do tipo moeda não substituível. Não tente substituir a bateria.

Não descarte baterias no fogo. As baterias podem explodir.

Não abra nem danifique as baterias. Elas contêm um eletrólito que é tóxico e nocivo í pele e aos olhos.

Para evitar ferimentos causados por eletricidade, retire relógios e jóias, antes de instalar ou quando substituir a bateria. Use ferramentas com cabos isolados.

**Sistemas para montagem em rack**

O seu kit de rack foi aprovado somente para o gabinete fornecido. É sua responsabilidade assegurar que a instalação do equipamento em qualquer outro rack atenda a todas as normas aplicáveis. A Dell se isenta de toda a responsabilidade e garantias relativas a combinações de equipamentos em qualquer outro rack.

Antes de instalar o equipamento em um rack, instale todos os estabilizadores frontais e laterais do rack. A não instalação dos estabilizadores pode fazer com que o rack se incline e tombe.

Sempre carregue de baixo para cima, e carregue os itens mais pesados em primeiro lugar.

Não sobrecarregue o circuito do ramal elétrico da fonte de alimentação CA que fornece energia ao rack.

Não pise em nenhum componente do rack.

A montagem do equipamento no rack ou no gabinete deve se feita de modo a evitar os riscos causados por uma carga mecânica desbalançada.

Use somente os parafusos fornecidos ao conectar as ferragens de montagem.

A instalação do equipamento no rack ou no gabinete deve ser feita de modo a não comprometer a quantidade de fluxo de ar necessária para a operação segura do equipamento.

## Informações sobre reciclagem

A Dell recomenda que os clientes descartem o hardware, monitores, impressoras e outros dispositivos periféricos do computador de forma ambientalmente correta. Os métodos indicados incluem a reutilização de partes dos produtos ou dos produtos como um todo e a reciclagem dos produtos, componentes e materiais.

Para obter informações específicas sobre os programas de reciclagem da Dell em todo o mundo, consulte [www.dell.com/earth](http://www.dell.com/earth).

**Diretiva para baterias**

Na União Europeia, esta etiqueta indica que as baterias deste produto devem ser coletadas separadamente e não devem ser descartadas junto com os resíduos residenciais. As substâncias nas baterias podem ter um impacto potencialmente negativo na saúde e no meio ambiente; voce tem um papel na reciclagem de baterias gastas, de modo a contribuir para a proteção, preservação e melhoria da qualidade do meio ambiente. Contate a autoridade da sua localidade ou o seu revendedor para obter detalhes sobre as alternativas de coleta e reciclagem disponíveis. Voce também pode visitar o site: [www.euro.dell.com/recycling](http://www.euro.dell.com/recycling).



**Diretiva sobre equipamentos elétricos e eletrônicos descartados**

Na União Europeia, esta etiqueta indica que este produto não deve ser descartado junto com os resíduos residenciais. Deve ser depositado em uma instalação adequada para permitir sua recuperação e reciclagem. Para obter informações sobre como reciclar este produto de forma responsável no seu país, visite: [www.euro.dell.com/recycling](http://www.euro.dell.com/recycling)

**REACH (Registration, Evaluation, Authorization of Chemicals, registro, avaliação, autorização de produtos químicos)**

O REACH é a estrutura regulatória para substâncias químicas da União Europeia (UE). É possível encontrar informações sobre as substâncias em evidência proscritas contidas nos produtos Dell em uma concentração acima de 0,1% peso por peso (pp) em [www.dell.com/environmental\\_datasheets](http://www.dell.com/environmental_datasheets).



**Material com perclorato**

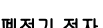
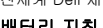
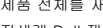
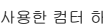


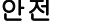
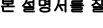

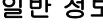



A célula da bateria tipo moeda pode conter perclorato e pode requerer manuseio especial durante o descarte ou reciclagem. Consulte: [www.dtscc.gov/hazardouswaste/perchlorate](http://www.dtscc.gov/hazardouswaste/perchlorate).

## Normas sobre exportação

O Cliente reconhece que estes Produtos, que podem incluir tecnologia e software, estão sujeitos f alfândega e rs normas e leis de controle de exportação dos Estados Unidos (EUA), também podendo estar sujeito à alfândega e normas e leis de controle de exportação do país onde os Produtos forem fabricados e/ou recebidos. O Cliente concorda em obedecer a tais normas e leis. Além disso, pela lei dos EUA, os Produtos não podem ser vendidos, alugados ou de outra forma transferidos para usuários finais com restrições ou para países com restrições. Adicionalmente, os Produtos não podem ser vendidos, alugados ou de outra forma transferidos para, ou utilizados por, um usuário final envolvido em atividades relacionadas a armas de destruição em massa incluindo, mas não se limitando a, atividades relacionadas ao projeto, desenvolvimento, reprodução ou uso de armas, materiais ou instalações nucleares ou como apoio para projetos de missis e armas químicas ou biológicas.

## Aprovações das agencias reguladoras

Para obter informações adicionais sobre normas, consulte a página inicial Regulatory Compliance [Cumprimento das normas] em [www.dell.com](http://www.dell.com/no seguinte local: www.dell.com/regulatory_compliance)





## Systèmes à montage en rack



Votre kit en rack a été agrégé uniquement pour l'armoire fournie. Il vous appartient de vous assurer que l'installation de l'équipement dans un autre rack suit conforme aux normes en vigueur. Dell rejette toute responsabilité et se décharge de toute garantie en cas de combinaison de l'équipement dans un rack différent.

Avant d'installer votre équipement dans un rack, installez tous les stabilisateurs de rack avant et latéraux. Sans les stabilisateurs, l'armoire risque de se renverser. Chargez toujours le rack de bas en haut, et chargez les éléments les plus lourds en premier.

Ne surchargez pas le circuit d'alimentation c.a. qui alimente le rack.

Ne montez jamais sur des composants du rack.

Montez l'équipement dans le rack ou dans l'armoire en répartissant correctement la charge mécanique afin d'éviter tout danger.

Utilisez uniquement les vis ou boulons fournis lorsque vous fixez la visserie.

L'équipement doit être installé dans le rack ou l'armoire de manière à ce que le débit d'air nécessaire au bon fonctionnement de l'équipement ne soit pas réduit.

## Informations sur le recyclage

Dell recommande à ses clients que leurs matériels informatiques, moniteurs, imprimantes et autres périphériques soient mis au rebut dans le respect de l'environnement. Différentes méthodes existent, notamment la réutilisation des produits complets et le recyclage des produits, des composants et des matériels.

Pour des informations spécifiques sur les programmes de recyclage proposés par Dell dans le monde entier, consultez la page [www.dell.com/earth](http://www.dell.com/earth).

### Directive sur les batteries

Dans l'Union européenne, cette étiquette indique que les batteries de ce produit doivent être collectées séparément et ne doivent pas être mises au rebut avec les déchets ménagers. Les substances contenues dans les batteries risquent de nuire à la santé et à l'environnement. Il vous appartient de recycler correctement les batteries usagées afin de contribuer à la protection, la préservation et l'amélioration de la qualité de l'environnement. Veuillez contacter l'ce sujet les autorités locales ou votre détaillant pour tout renseignement sur les méthodes de collecte et de recyclage disponibles. Vous pouvez aussi aller à l'adresse suivante : [www.euro.dell.com/recycling](http://www.euro.dell.com/recycling).



### Directive sur les déchets d'équipements électriques et électroniques (DEEE)

Dans l'Union européenne, cette étiquette indique que ce produit ne doit pas être mis au rebut avec les déchets ménagers. Il doit être déposé dans des installations appropriées afin de permettre sa récupération et son recyclage. Pour des informations sur les méthodes de recyclage de ce produit dans votre pays, consultez la page Web : [www.euro.dell.com/recycling](http://www.euro.dell.com/recycling).

### Réglementation "Registration, Evaluation, Authorization of Chemicals" (REACH)

Le dispositif REACH constitue l'ossature de la réglementation de l'Union européenne (UE) en matière de substances chimiques. Vous trouverez les informations sur les substances fortement toxiques contenues dans les produits Dell d'une concentration supérieure à 0,1 % (ppm) à la page Web [www.dell.com/environmental\\_databases](http://www.dell.com/environmental_databases).

### Matériau en perchlorate


La pile ronde contenue dans ce produit peut contenir du perchlorate et nécessiter un traitement spécial lors de son recyclage ou de sa mise au rebut (voir [www.dtsc.ca.gov/hazardouswaste/perchlorate](http://www.dtsc.ca.gov/hazardouswaste/perchlorate)).

## Réglementations relatives à l'exportation

Le client reconnaît que ces produits, susceptibles de comporter certaines technologies et certains logiciels, sont régis par les lois et réglementations sur les contrôles douaniers et les exportations des États-Unis, et peuvent aussi être régis par les lois et réglementations sur les contrôles douaniers et les exportations du pays dans lequel ces produits sont fabriqués et/ou livrés. Le client accepte de respecter ces lois et réglementations. De plus, en vertu de la loi des États-Unis, les Produits ne peuvent être ni vendus, ni loués ni transférés en aucune manière à des utilisateurs ou vers des pays soumis à des droits restreints. Par ailleurs les Produits ne peuvent être vendus, loués, ni transférés en aucune manière, et ne peuvent être utilisés par un utilisateur final engagé dans des activités liées aux armes de destruction massive, y compris et sans s'y limiter, les activités liées à la conception, au développement, à l'utilisation ou à l'utilisation d'armes, de matériels ou d'installations nucléaires, de missiles, ou en soutien de projets de missiles, ainsi que d'armes chimiques ou biologiques.

## Homologations par les organismes de réglementation

Pour des informations réglementaires supplémentaires, consultez la page d'accueil sur la conformité réglementaire sur [www.dell.com/f](http://www.dell.com/f) Tempacement suivant : [www.dell.com/regulatory\\_compliance](http://www.dell.com/regulatory_compliance).



## Información general

### Visión general

Esta Guía de seguridad contiene instrucciones importantes que se deben seguir durante la instalación y mantenimiento de los equipos Dell. Está destinada a los clientes de Dell que configuran, instalan, reubiquen o mantengan equipos Dell. **Los cambios y modificaciones en esta unidad no aprobados expresamente por Dell pueden invalidar la garantía.**

**Guarde estas instrucciones.** Este manual contiene instrucciones importantes que se deben seguir durante la instalación de la PDU Dell de rack.

## Seguridad

### Peligro eléctrico

Este equipo contiene tensiones potencialmente peligrosas. No intente desmontar la unidad. Las reparaciones deben ser realizadas únicamente por personal de servicio cualificado.

Únicamente conecte este equipo a un circuito de dedicación exclusiva de una sola salida.

El enchufe sirve de elemento de desconexión del equipo. Instale la toma de corriente cerca del equipo en un lugar donde esté fácilmente accesible.

El equipo sólo se debe usar con uno de los cables de alimentación adicionales suministrados. Seleccione el cable adecuado para su región.

No haga funcionar el equipo con alguna tapa quitada.

Los componentes internos se pueden poner extremadamente calientes durante el funcionamiento. Deje pasar suficiente tiempo para que se enfrien antes de manipularlos.

No utilice equipo dañado, incluidos cables de alimentación pelados, deshilachados o dañados.

No use el equipo donde pueda mojarse. Proteja el equipo de la penetración de líquido. Si su equipo se moja, desconecte la alimentación del equipo y de los dispositivos conectados. Si la PDU está conectada a una toma de corriente eléctrica, desactive el suministro de energía de CA en el interruptor de línea antes de intentar retirar los cables de alimentación de la toma de corriente eléctrica. Desconecte todos los dispositivos conectados.

### Nota:

Al instalar este sistema siga todos los códigos locales y nacionales.



### Seguridad eléctrica

No trabaje solo en condiciones de peligro.

Una corriente intensa por materiales conductores puede producir quemaduras graves.

Compruebe que todos los cables de alimentación, enchufes y tomas de corriente están en buen estado.

Emplee personal cualificado para instalar equipos cableados de forma permanente.

Cuando la puesta a tierra no se pueda verificar, desconecte el equipo de la toma de corriente de la red antes de instalarlo o conectarlo a otro equipo. No vuelva a conectar el cable de alimentación hasta que no se hayan realizado todas las conexiones.

No manipule ningún conector metálico antes de que se haya desconectado la corriente eléctrica.

Conecte el equipo a una toma de corriente apropiada según se requiera para la PDU. La toma de corriente debe estar conectada a una protección del circuito derivado o red eléctrica adecuada (p. ej., un fusible o un disyuntor). La conexión a cualquier otro tipo de toma de corriente puede dar lugar a riesgo de descargas eléctricas.

**Precaución:** Observe las siguientes instrucciones para ayudar a evitar daños en el hardware:

Si su hardware tiene un interruptor de selección de tensión en la fuente de alimentación, asegúrese de ponerlo para la tensión que más se aproxime a la energía eléctrica de CA disponible en su ubicación.

Haga funcionar el equipo sólo desde el tipo de fuente de alimentación externa indicado en la etiqueta de características eléctricas nominales.

Asegúrese de que no se apoye nada en los cables del equipo.

Utilice sólo cables de alimentación aprobados especificados para el equipo. Las especificaciones nominales de tensión y corriente del cable deben ser mayores que las marcadas en el equipo.

Enchufe los cables de alimentación del equipo en tomas de corriente con una conexión a tierra correcta. No utilice enchufes adaptados ni retire el terminal de tierra de un cable.

Observe las especificaciones nominales del cable alargador y el enchufe múltiple. Asegúrese de que la capacidad nominal total de corriente de todo el equipo enchufado en el cable alargador o el enchufe múltiple no excede el 80 por ciento de la capacidad nominal de corriente del cable alargador o el enchufe múltiple.

Para ayudar a proteger el equipo de las fluctuaciones de la corriente eléctrica, utilice un supervisor de sobretensiones momentáneas, un acondicionador de línea o una fuente de alimentación ininterrumpible (SAI).

Debe mantenerse una puesta a tierra de la unidad fiable. Deberá prestarse especial atención a las conexiones de alimentación que no sean las conexiones directas al circuito derivado. Una conexión a tierra de alta corriente de fuga es esencial antes de conectar la alimentación.

### Seguridad en el cableado fijo

El cableado debe ser realizado por un electricista cualificado.

Comprabar los códigos nacionales y locales ante el cableado.

En todo el cableado fijo se requieren reducidos de tensión.

Seleccionar el tamaño del cable y los conectores de acuerdo con los códigos nacionales y locales.

Se deberá incorporar un dispositivo de desconexión inmediatamente accesible en el cableado de la instalación del edificio.

### Seguridad en relación con la pila

Este equipo contiene una pila de litio de tiro botón no sustitible. No intente sustituir la pila.

No deseché las pilas en un fuego, ya que pueden explotar.

No abra ni desarme las pilas. Contienen un electrólito que es tóxico y perjudicial para la piel y los ojos.

Para evitar lesiones personales por descarga eléctrica, quítese el reloj y joyas como los anillos al reemplazar las pilas. Use guantes resistentes con mangos aislados.

### Sistemas de montaje en rack

Su kit de rack ha sido aprobado únicamente para el armario suministrado. Es responsabilidad suya asegurarse de que la instalación del equipo en cualquier otro rack cumpla todas las normas aplicables. Dell declina toda responsabilidad y garantías con respecto a las combinaciones del equipo con cualquier otro rack.

Antes de instalar el equipo en un rack, instale todos los estabilizadores frontales y laterales del rack. No instalar estabilizadores puede permitir que el rack se vuelque.

Cárguelo siempre de abajo arriba, y cargue primero los artículos más pesados.

No sobrecargue el circuito derivado de alimentación de CA que suministra energía eléctrica al rack.

No pise ni se ponga de pie sobre ningún componente del rack.

El montaje del equipo en el rack o armario debe ser tal que no se pueda conseguir un estado peigroso debido a una carga mecánica desigual.

Utilice únicamente los tornillos o pernos suministrados al fijar los elementos de montaje.

La instalación del equipo en el rack o armario deberá ser tal que no se comprometa la cantidad de flujo de aire que se requiere para un funcionamiento seguro del equipo.

## Información sobre reciclaje

Dell recomienda que los clientes desechen su hardware de computadora, monitores, impresoras y demás periféricos usados de manera responsable con el medio ambiente. Posibles métodos son la reutilización de piezas o de productos enteros y el reciclaje de productos, componentes y materiales.

Para obtener información específica sobre los programas de reciclaje de Dell en todo el mundo, véase [www.dell.com/earth](http://www.dell.com/earth).

### Directiva sobre baterías

En la Unión Europea, esta etiqueta indica que las baterías de este producto deben recogerse por separado y no desecharse con los residuos domésticos. Algunas sustancias de las baterías pueden tener un potencial impacto negativo sobre la salud y el medio ambiente y no se deben usar en el reciclaje de las baterías usadas contribuyendo de ese modo a la protección, conservación y mejora de la calidad del medio ambiente. Debe pensarse en contacto con las autoridades locales o la tienda para obtener una información detallada sobre los programas de recogida y reciclaje disponibles. O bien visite: [www.euro.dell.com/recycling](http://www.euro.dell.com/recycling).



### Directiva sobre residuos de aparatos eléctricos y electrónicos (RAEE)

En la Unión Europea, esta etiqueta indica que el producto no debe desecharse con los residuos domésticos. Deberá depositarse en unas instalaciones adecuadas que posibiliten su recuperación y reciclaje. Para obtener información sobre cómo reciclar este producto de manera responsable en su país, visite: [www.euro.dell.com/recyling](http://www.euro.dell.com/recyling).

**Registro, evaluación y autorización de sustancias químicas (REACH)**
El dispositivo REACH constituye el marco legislativo de la Unión Europea (EU) para sustancias químicas. En [www.dell.com/environmental\\_databases](http://www.dell.com/environmental_databases) puede encontrar información sobre sustancias extremadamente preocupantes contenidas en productos Dell en una concentración superior a 0,1% peso por peso.

### Perchlorato


La pila botón de este producto puede contener perchlorato y puede requerir una manipulación especial en su reciclaje o eliminación. Véase [www.dtsc.ca.gov/hazardouswaste/perchlorate](http://www.dtsc.ca.gov/hazardouswaste/perchlorate).

## Regulaciones para la exportación

El cliente reconoce que estos Productos, que pueden incluir tecnología y software, están sujetos a las leyes y regulaciones de aduanas y control de las exportaciones de los Estados Unidos ("EE.UU.") y también pueden estar sujetos a las leyes y regulaciones de aduanas y control de las exportaciones del país en el que se fabricaron y/o reciben los Productos. El cliente acepta acatar esas leyes y regulaciones. Asimismo, según la ley de EE.UU., los Productos no se pueden vender, arrendar ni transferir de otro modo a usuarios finales restringidos ni a países restringidos. Además, los Productos no se pueden vender, arrendar ni transferir de otro modo a, ni ser utilizados por, un usuario final implicado en actividades relacionadas con armas de destrucción masiva, incluidas sin limitaciones, las actividades relacionadas con el diseño, desarrollo, producción o uso de armas, materiales o instalaciones nucleares, misiles o el respaldo de proyectos de misiles, y armas químicas o biológicas.

## Aprobaciones de agencias regulatorias

Para obtener información regulatoria adicional, véase la página Regulatory Compliance (cumplimiento regulatorio) en [www.dell.com](http://www.dell.com) en la siguiente ubicación: [www.dell.com/regulatory\\_compliance](http://www.dell.com/regulatory_compliance).



## Γενικές πληροφορίες

### Επισκόπηση

Αυτό ο Οδηγός περιέχει σημαντικές οδηγίες που πρέπει να ακολουθούνται κατά τη διάρκεια της εγκατάστασης και συντήρησης του εξοπλισμού της Dell. Προσέχετε για καλές της Dell που ετοιμάζον, εγκαθιστούν, μετακινούν ή συντηρούν εξοπλισμό Dell. **Οποιοδήποτε αλλαγές ή τροποποιήσεις σε αυτή τη μονάδα που δεν έχουν εγκριθεί ρητώς από την Dell μπορεί να καταστήσουν την εργασία άσκηρη.**

**Φυλάξτε αυτές τις οδηγίες.** Αυτό το εργαλείο περιέχει σημαντικές οδηγίες που πρέπει να ακολουθούνται κατά τη διάρκεια της εγκατάστασης; του PDU rack της Dell.

## Ασφάλεια

### Ηλεκτρικός κίνδυνος

Η οι λόγοι σπουδαία περίεχη ανδεδιγμένους επικινδύνους τύπος. Μην επιχειρήσετε να αποσυρμολογήσετε τη μονάδα. Οι επικινδύνες πρέπει να πραγματοποιούνται μόνο από ειδικευμένους τεχνικούς.

Συνδέετε τον εξοπλισμό μόνο σε ξεχωριστό κύκλωμα μίας φάσης.

Το βήμα λειτουργεί ως διάταξη αποπινδύσεως για τον εξοπλισμό. Φροντίστε ώστε η φάση να βρίσκεται κοντά στον εξοπλισμό και να έχει εύκολη πρόσβαση.

Ο εξοπλισμός επιτρέπεται να χρησιμοποιείται μόνο με ένα από τα παρεχόμενα καλώδια τροφοδοσίας. Επαλέξτε το κατάλληλο καλώδιο για την περιοχή σας.

Μην λειτουργείτε τον εξοπλισμό με κύκλω από τα καλώδια ανοητό.

Τα εσωτερικά μέρη μπορεί να θερμανθούν υπερβολικά κατά τη λειτουργία. Αφήστε τα να κρυώνουν καλά πριν τα πιάσετε.

Μην χρησιμοποιείτε ελαστωματικό εξοπλισμό, συμπαρωματίζομενων εκτεθειμένων, φθαρμένων ή καταστραμμένων καλωδίων τροφοδοσίας.

Μην χρησιμοποιείτε τον εξοπλισμό σε μέρη όπου θα μπορούσε να βραχεί. Προστατεύστε τον εξοπλισμό από διάσχιση υγρών. Αν ο εξοπλισμός βραχεί, αποσυνδέστε τον εξοπλισμό και τυχόν συνδεδεμένους συσκευές από το ρεύμα. Αν το PDU είναι συνδεδεμένο σε ηλεκτρική φάση, απενεργοποιήστε το αναλλασσόμενο ρεύμα από τον ασφαλειοκιβώτιο πριν επιχειρήσετε να αποσυνδέσετε τα καλώδια τροφοδοσίας από την φάση. Αποσυνδέστε τυχόν συνδεδεμένους συσκευές.



### Ηλεκτρική ασφάλεια

Μην εργάζεστε μόνος σε επικινδύνους συνθήκες.

Υψηλό ηλεκτρικό ρεύμα από αγώγιμες επιφάνειες, είναι πιθανό να προκαλέσει σοβαρά εγκαύματα.

Ελέγξτε ότι όλα τα καλώδια τροφοδοσίας, τα βήματα και η φάση είναι σε καλή κατάσταση.

Χρησιμοποιείτε ειδικευμένους τεχνικούς για να εγκαταστήσετε βήματα καλωδίων/εξοπλισμό.

Αν δεν είναι δυνατό να επιβεβαιωθεί η γείωση, αποσυνδέστε τον εξοπλισμό από την φάση ηλεκτρικού ρεύματος πριν τον εγκαταστήσετε ή τη συνδέσετε σε άλλο εξοπλισμό. Επανασυνδέστε το καλώδιο τροφοδοσίας μόνο αφού ολοκληρωθούν όλες οι συνδέσεις.

Μην ακουμάτε οποιοδήποτε μεταλλικό σύνδεσμο ή υποδοχή πριν αποσυνδέσει η παροχή ρεύματος.

Συνδέετε τον εξοπλισμό σε κατάλληλη φάση για το PDU. Η φάση πρέπει να είναι συνδεδεμένη σε κατάλληλο κύκλωμα διακόσμησης/μηχανισμό προστασίας (π.χ. ασφαλεία ή ασφαλειοκιβώτιο). Η σύνδεση σε οποιοδήποτε άλλο τύπο φάσης μπορεί να προκαλέσει κίνδυνο ηλεκτροπληξίας.





## معلومات عامة

### نظرة عامة

يحتوي دليل السلامة هذا على تعليمات هامة يتعين اتباعها أثناء تركيب جهاز Dell أو صيانتته. وهذا الدليل خاص بعملاء شركة Dell الذين يقومون بتنصيب جهاز Dell أو تركيبه أو تغيير موقعه أو صيانتته. إجراء أية تغييرات أو تعديلات في هذه الوحدة دون موافقة صريحة من شركة Dell يمكن أن يسبب إلغاء الضمان.

**حفظ هذه التعليمات.** يحتوي هذا الدليل على تعليمات هامة يتعين اتباعها أثناء تركيب وحدة توزيع الطاقة (PDU) المثبتة على حامل من شركة Dell.

## السلامة

### خطر كهربى

يحتوي هذا الجهاز على فولتيات خطيرة محتملة لذا لا تحاول تفكيك الوحدة ويجب أن يتولى شخص مؤهل عملية إصلاح الجهاز.

لا توصل هذا الجهاز إلا بدائرة كهربية أحادية المنفذ.

يعمل القابس على فصل الجهاز. ركب المنفذ بالقرب من الجهاز في مكان يسهل الوصول إليه.

يجب عدم استخدام الجهاز إلا مع أسلاك الطاقة الإضافية المقدمة معه. اختر سلك الطاقة المناسب لمنطقتك.

شغل جهازك بدون نزع أي غطاء.

يمكن أن ترتفع درجة حرارة الأجزاء الداخلية بصورة كبيرة أثناء التشغيل. تنتظر فترة كافية فتبرد قبل التعامل معها.

لا تستخدم المعدات التالفة مثل الأسلاك المكشوفة والبالية والتالفة.

لا تستخدم الجهاز في مكان يمكن أن يصيبه البلل فيه.حفظ على الجهاز بعيدًا عن السوائل. في حل إصابة الجهاز بالبلل، افصل الطاقة عن الجهاز وعن أية أجهزة متصلة به. وإذا كنت وحدة توزيع الطاقة (PDU) موصلة بمنفذ كهربى، افصل التيار المتردد بواسطة قاطع التيار في الدائرة قبل محاولة إزالة كبلات الطاقة من المنفذ الكهربى. ثم فصل جميع الأجهزة المتصلة.



ملاحظة:يمثل لكافة القوانين المحلية والوطنية عند تركيب هذا النظام.



### لسلامة الكهربائية

لا تعمل بمفردك في الظروف التي تنطوي على مخاطر.

يمكن أن يسبب التيار العالى المار في المواد الموصلة حرائق خطيرة.

تأكد من جودة جميع أسلاك الطاقة والمقابس وماخذ التيار.

لمتن شخص مؤهل لتركيب المعدات السلكية الدائمة.

عند عدم توافر إمكانية التحقق من التأريض، افصل الجهاز عن منفذ الطاقة المستخدم قبل تركيبه أو توصيله بالجهاز أخرى. لا توصل سلك الطاقة مرة أخرى إلا بعد إجراء كافة أعمال التوصيل. لا تتعامل مع أية موصلات معدنية قبل فصل الطاقة.

وصل الجهاز بمنفذ كهربى مناسب كما هو مطلوب لوحدة توزيع الطاقة. يجب أن يوصل المنفذ بحماية للدائرة الفرعية/الموصلات الرئيسية (مثل فاصمة أو قاطع دائرة). قد يؤدي توصيل الجهاز بأي نوع آخر من المنافذ إلى التعرض لخطر صدمة كهربائية.



تنبيه:اتبع التعليمات التالية للمساعدة في تجنب تلف الأجهزة:

إذا كان الجهاز مزود بمفتاح لاختيار الفولتية موجود بمصدر الطاقة، تأكد من وضع المقطاح على الفولتية الأكثر مطلقًا للتيار المتردد المتوفر في منطقتك.

لا تشغل الجهز إلا بواسطة مصدر الطاقة الخارجى المشار إليه في ملصق التصنيفات الكهربائية.

تأكد من عدم وجود أشياء عالقة بكبلات الجهاز.

لا تستخدم إلا كبلات الطاقة المصنق عليها المناسبة للجهاز. ويجب أن يكون مقدار الفولتية والتيار المخصصين للكبل أكبر من المقايير المخصصة للجهاز.

احمل كبلات الطاقة الخاصة بالجهاز في منافذ موزنة بشكل مناسب. ويتعين عليك عدم استخدام مقابس محول أو إزالة طرف التأريض من الكبل.

تحقق من الكميات المخصصة لكل الامتداد وشريحة الطاقة. تأكد من أن إجمالي كمية الأمبير لكافة الأجهزة الممتحلة في كبل الامتداد أو شريحة الطاقة لا تتجاوز 80% من كمية الأمبير المحددة لكل الامتداد أو شريحة الطاقة.

للمساعدة في حماية الجهاز من أخطاء التشغيل في الطاقة الكهربائية، استخدم مانع تَمور التيار أو منظم الطاقة أو مصدر تيار غير منقطع (UPS).

يجب التحقق من تأريض الوحدة بشكل صحيح. ويتعين الانتباه جيدًا إلى توصيلات مصدر الطاقة وكذلك التوصيلات المباشرة في الدائرة الفرعية. ويجتر توصيل تيار التسريب الأرضي العالى عنصرًا أساسيًا قبل توصيل المصدر.

## السلامة في توصيل الأسلاك بالأجهزة



يجب أن يتولى شخص مؤهل مهمة توصيل الأسلاك.

راجع القوانين الوطنية والمحلية قبل توصيل الأسلاك.

يتعين توافر مقاعدات التواء الأسلاك في جميع الأجهزة.

اختر حجم السلك والموصلات طبقًا للقوانين الوطنية والمحلية.

يجب دمج جهاز فصل سهل الوصول في نظام تركيب الأسلاك في المبنى.

## سلامة البطارية



يحتوي هذا الجهاز على بطارية ليثيوم خلوية بحجم العملة غير قابلة للاستبدال لا تحاول استبدال البطارية

لا تتخلص من البطارية باللقائها في النار لأنها قد تنفجر.

لا تفتح البطارية أو تشوهها. تحتوي البطارية على الإلكتروليت السام وهو ضار بالجلد والعينين. تجنّب الإصابات الجسدية بسبب مخاطر الطاقة، انزع ساعة اليد والمجوهرات مثل الخواتم عند استبدال البطاريات.

استخدم أدوات مع المقابض المعزولة

## الأنظمة المثبتة على حوامل



مجموعة الحامل مناسبة فقط للخزانة المقدمة. ويضع على عتلك مسؤولية التأكد من أن تركيب الجهاز على أي حامل آخر يتوافق مع كافة المعايير المعمول بها. وتعلن شركة Dell عدم مسؤوليتها عن أية التزامات أو ضمانات بشأن تركيب الجهاز مع أية حوامل أخرى.

قبل تركيب الجهاز على حامل، ركب جميع المثبتات الأمامية والجانبية. يمكن أن يؤدي عدم تركيب المثبتات إلى انقلاب الحامل.

ركب دفنًا المكونات من أسفل إلى الأعلى وابدأ بالمكونات الأثقل وزنًا.

لا تحمل بشكل زائد على الدائرة الفرعية لمصدر التيار المتردد التي تزود الحامل بالطاقة. لا تقب على أي جزء من أجزاء الحامل أو تخطو عليه.

سوف يشكل تركيب الجهاز على الحامل أو الخزانة خطرًا في حال عدم إجراء عملية التركيب وفقًا للحمل الميكانيكى المتغير.

لا تستخدم في ربط جهاز التركيب إلا المسامير الملولبة أو البراغي المقدمة مع الجهاز.

يجب تركيب الجهاز على الحامل أو الخزانة دون التأثير على كمية تدفق الهواء المطلوبة من أجل الحصول على تشغيل آمن.

## معلومات إعادة التدوير

توصى شركة Dell عملائها بالتخلص من أجهزة الكمبيوتر المستخدمة والشاشات والطابعات والأجهزة الأخرى بطريقة سليمة بيئيًا. ومن بين هذه الطرق إعادة استخدام هذه المنتجات أو أجزاء منها وإعادة توير المنتجات والمكونات والمواد.

الحصول على معلومات حول برامج إعادة التدوير العالمية التابعة لشركة Dell، يرجى زيارة موقع الويب [www.dell.com/earth](http://www.dell.com/earth).

## التوجيهات الخاصة بالبطارية

يشير هذا الملصق، في الاتحاد الأوروبي، إلى أن البطاريات الموجودة في هذا المنتج يجب أن يتم تجميعها بشكل منفصل ويجب ألا يتم التخلص منها مع النفايات المنزلية. يمكن أن يكون للمواد الموجودة بالبطارية تأثير سلبي على الصحة والبيئة، وأنت تلعب دورًا في إعادة تدوير البطاريات المستهلكة، ومن ثم تساهم في حماية جودة البيئة ووقايتها وتحسينها. ينبغي عليك الاتصال بالسلطة المحلية الخاصة بك أو تاجر التجزئة للحصول على تفاصيل خطط التجميع وإعادة التدوير المتاحة وكيدل لذلك، يرجى زيارة موقع الويب: [www.euro.dell.com/recycling](http://www.euro.dell.com/recycling)



## التوجيهات الخاصة بالمعدات الكهربائية والإلكترونية المخلفة (WEEE)

في الاتحاد الأوروبي، يشير هذا الملصق إلى أنه يتعين عدم التخلص من هذا المنتج مع مخلفات المنزل بل يجب التخلص منه بطريقة مناسبة من أجل إعادة استخدامه وتدويره. للحصول على معلومات حول إعادة تدوير هذا المنتج بطريقة صحيحة في بلدك، يرجى زيارة موقع الويب: [www.euro.dell.com/recycling](http://www.euro.dell.com/recycling)

تسجيل الكيماويات وتقييمها وترخيصها (REACH)

تسجيل الكيماويات وتقييمها وترخيصها هو إطار العمل التنظيمي الخاص بالمواد الكيميائية في الاتحاد الأوروبي. يمكن الإطلاع على معلومات حول المواد الخطيرة الموجودة في منتجات شركة Dell بتركييز أكثر من 0.1 على أساس الوزن بالوزن (W/W) على موقع الويب [www.dell.com/environmental datasheets](http://www.dell.com/environmental datasheets)



## مدة البركلوريك

قد تحتوي البطارية الخلوية بحجم العملة الموجودة في هذا المنتج على مادة البلكلوريك، وقد يتطلب ذلك عملاً خاصاً في حالة إعادة تدوير البطارية أو التخلص منها. لظفر موقع الويب

[www.dtsc.ca.gov/hazardouswaste/perchlorate](http://www.dtsc.ca.gov/hazardouswaste/perchlorate).

## لوائح التصدير

يُر المعيل بأن هذه المنتجات، التي قد تضم تقنيات وبرمجيات، تخضع لقوانين ولوائح تنظيم التصدير والجمارك المطبقة في الولايات المتحدة ("U.S.")، وقد تخضع أيضاً لقوانين ولوائح الصادرات والجمارك في الدول التي تم فيها تصنيع المنتج أو تسليمه. يُقَل العمل أن يلتزم بهذه اللوائح والقوانين. بالإضافة إلى ذلك، وطبقاً للقانون المطبق في الولايات المتحدة، لا يجوز بيع المنتجات أو تأجيرها أو نقلها إلى مستخدمين هائنين مقيدين أو إلى دول مقيدة. علاوةً على ذلك، لا يجوز بيع المنتجات أو تأجيرها أو نقلها أو استخدامها من قِبل مستخدمين نهائيين موزرطين في أنشطة تتعلق بأسلحة الدمار الشامل، والتي تشمل، على سبيل المثال لا الحصر، الأنشطة المرتبطة بتصميم أسلحة نووية أو مواد أو منشآت أو صواريخ وكذلك تطويرها أو إتلاجها، أو تلك الأنشطة التي ترتبط بدعم مشاريع الصواريخ والأسلحة الكيميائية أو البيولوجية.

## موافقة الهيئة التنظيمية

للحصول على المزيد من معلومات اللوائح التنظيمية، راجع الصفحة الرئيسية الخاصة بالامتثال للوائح تنظيمية على موقع الويب [www.dell.com](http://www.dell.com) على [www.dell.com/regulatory\\_compliance](http://www.dell.com/regulatory_compliance)

## EC Declaration of Conformity

The undersigned, representing the following supplier and the authorized representative established within the community,

<b>Manufacturer's Name and Address</b>	American Power Conversion 132 Fairgrounds Road West Kingston, Rhode Island 02892 USA
--	---

Declare under our sole responsibility that the products

<b>Product Identification</b>	Rack Power Distribution Products
-------------------------------	----------------------------------


conform with the provisions of the following EC Directive(s) when installed in accordance with the installation instructions contained in the product documentation

<b>Applicable Council Directives</b>	2006/95/EC Low Voltage Directive 2004/108/EC EMC Directive
--------------------------------------	---

and that the Harmonized European Standards and technical specifications referenced below have been applied:

<b>Standards to Which Conformity is Declared</b>	EN 55022:2006 (Class A)/ A1:2007	ITE Emission Requirements
	EN 55024:1998/A1:2001/ A2:2003	ITE Immunity Requirements
	EN 60950-1:2006/ A11:2009	Information technology equipment - Safety Part 1: general requirements
	EN 61000-3-2:2006	Limits for harmonic current emissions
	EN 61000-3-3:1995/ A1:2001/A2:2005	Limitation of voltage fluctuations and flicker in low-voltage supply systems with rated current up to and including 16 amps.

<b>Year of CE Marking</b>	09
<b>Model Numbers</b>	K535N, G744N, H537N, J521N, H540N, J522N, K538N, J523N, K539N

<b>St. Louis, MO Place</b>	<b>November 11, 2010 Date</b>	 Richard Zeh Regulatory Compliance Engineer
----------------------------	-------------------------------	---